

Schwellenwerte

Einzelne Komponenten bzw. Antworten können in myoncare mit Schwellenwerten hinterlegt werden. Die Aktivierung von Schwellenwerten ist für folgende Komponentenarten möglich:

- Einfache Auswahl
- Numerischer Wertebereich
- Numerische Eingabe
- Ja/Nein
- Schmerzlokalisierung
- Sektion
- Datumsanfrage
- BMI
- Blutdruck

Schwellenwert-Benachrichtigungen

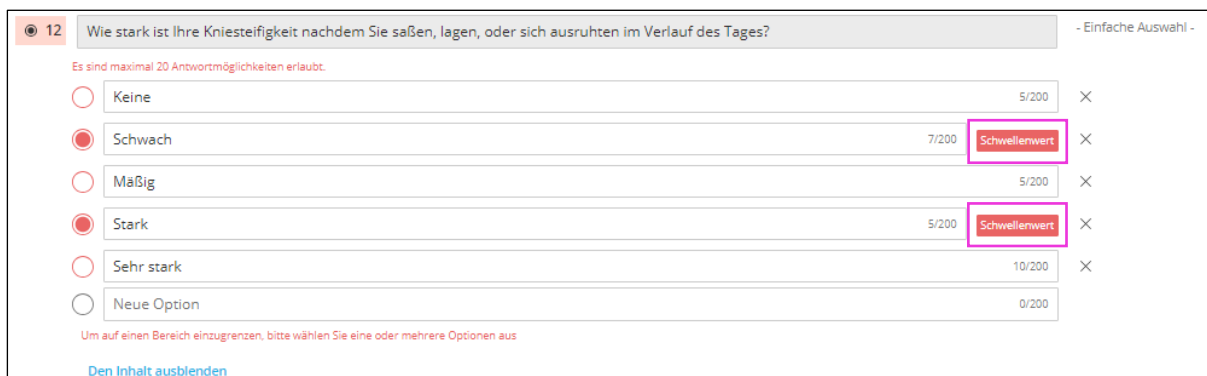
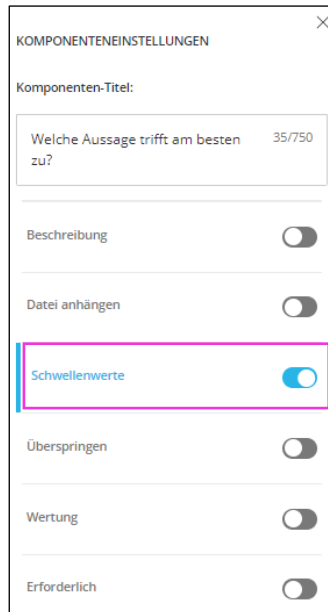
Schwellenwertbenachrichtigungen sollen Web-App Nutzer über bestimmte Antworten auf Fragen (Komponenten) von Patienten informieren, um eine frühzeitige Erkennung von unerwünschten Ereignissen und somit eine frühzeitige Intervention bei einer Verschlechterung des Gesundheitszustands eines Patienten zu unterstützen. Beispielsweise kann ein Schwellenwert für Fieber über 38 Grad Celsius definiert werden, sodass der behandelnde Arzt (Web-App Nutzer) automatisch eine Benachrichtigung über diese Antwort des Patienten erhält.

Wird ein Schwellenwert über- oder unterschritten, werden die Nutzer der Web-App darüber informiert (siehe Symbol). Sobald ein Schwellenwert aus der Schwellenwert-Benachrichtigung ausgewählt wurde, wird der Patient und dessen entsprechende Aufgabe mit dem Schwellenwert angezeigt. Sobald dieser gesichtet wurde, verschwindet die Schwellenwert-Benachrichtigung aus der Schwellenwert-Benachrichtigungsanzeige bzw. reduziert sich auf die noch nicht gesichteten Schwellenwerte. Hat der Nutzer die E-Mail-Benachrichtigungen aktiviert, wird er zeitgleich per E-Mail darüber informiert.



Definition von Schwellenwerten

In den jeweiligen Komponenteneinstellungen können Benutzer Schwellenwerte hinzufügen, indem sie „Schwellenwerte“ aktivieren (siehe Screenshot). Durch Klicken auf die gewünschte Antwortmöglichkeit wird diese als Schwellenwert definiert.



Schwellenwerte können außerdem während der Zuweisung neu vergeben werden, so dass von der Aufgabe-Vorlage abweichende Schwellenwert-Einstellungen möglich sind. Schwellenwerte, die während der Zuweisung gesetzt wurden, werden nicht für die Aufgabe-Vorlage übernommen. Diese sind ausschließlich für die einmalige Zuweisung gültig.

Aufgabe zuweisen an Erika Gschwandner

1 Aufgabe auswählen
2 Aufgabe-Einstellungen
3 Komponenten Konfigurationen
4 Zuweisen / Versenden

Benachrichtigung

Standard/Schwellwerte verwenden

Einzelne Schwellwerte hinzufügen

[Alle Schwellwerte entfernen](#)

1 Lieber Patient, liebe Patientin, bitte tippen Sie auf den folgenden Bildschirmseiten die Aussage an, die Ihre Gesundheit HEUTE am besten beschreibt. - Information -

Den Inhalt ausblenden

2 **Beweglichkeit / Mobilität HEUTE *** - Auswahl -

Ich habe keine Probleme herumzugehen Score: 1

Ich habe leichte Probleme herumzugehen Score: 2

Ich habe mäßige Probleme herumzugehen Score: 3

Ich habe große Probleme herumzugehen Score: 4

Ich bin nicht in der Lage herumzugehen Score: 5

Den Inhalt ausblenden

Um einen Schwellenwert festzulegen, wählen Sie oben eine oder mehrere Optionen aus.

3 **Für sich selbst sorgen - HEUTE *** - Auswahl -

Ich habe keine Probleme, mich selbst zu waschen oder anzuziehen Score: 1

Ich habe leichte Probleme, mich selbst zu waschen oder anzuziehen Score: 2

Ich habe mäßige Probleme, mich selbst zu waschen oder anzuziehen Score: 3


Ich habe große Probleme, mich selbst zu waschen oder anzuziehen Score: 4


Ich bin nicht in der Lage, mich selbst zu waschen oder anzuziehen Score: 5


Zurück
Bitte nach unten Scrollen.
Weiter

Wichtige Hinweise

- Schwellenwerte fließen nicht in den Gesundheitsindikator ein.
- In der Nichtmedizinprodukt-Variante von myoncare werden die Schwellwert-Benachrichtigen nicht angezeigt.

-  : Vor der Zuweisung von Care Pathways und Aufgaben sollten alle Wertungen, Schwellenwerte und Jumps auf Richtigkeit überprüft werden. Darüber hinaus sollten Wertungen oder Schwellenwerte **niemals** als alleiniges Entscheidungskriterium zur Intervention, medizinische Entscheidungen oder Priorisierung von individuellen Patienten genutzt werden. Dies wird in den Warnungen „*Ich bin mir bewusst, dass Schwellenwerte und Wertungen nicht als alleinige Grundlage für medizinische Interventionen, weitere medizinisch relevante Maßnahmen oder die Priorisierung von Patienten verwendet werden dürfen.*“ und „*Ich bestätige, dass alle Schwellenwerte, Wertungen und Jumps validiert wurden und dem Zweck dieser Aufgaben/Care Pathways angemessen Rechnung tragen.*“ beschrieben.

-  : Alle Schwellenwerte und Wertungen müssen aus den Vorlagen entfernt werden, falls ein oder mehrere Patienten nicht 18 Jahre alt sind.

-  : Aufgaben und Vorlagen, welche Wertungen und Schwellenwerte enthalten, können Patienten unter 18 Jahren nicht zugewiesen werden. Dies wird durch eine Warnung am unteren Ende der Patientenauswahl angegeben sowie dadurch, dass der „Weiter“-Button deaktiviert ist.